

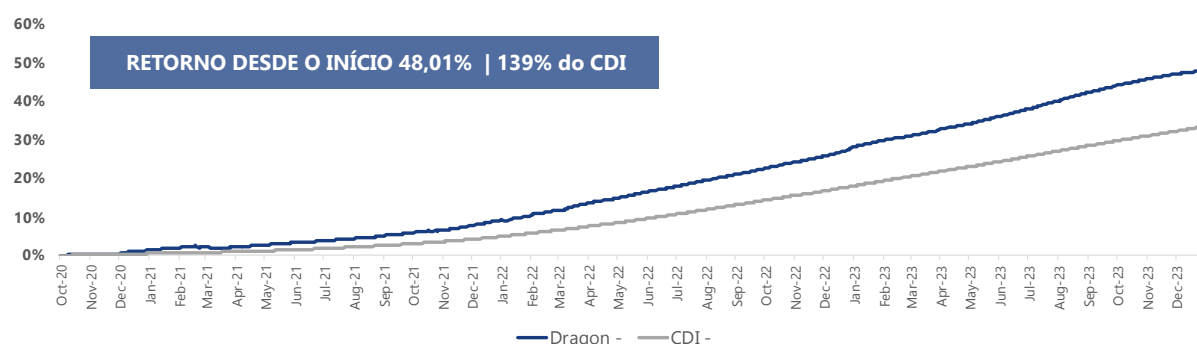
Características do Fundo	
CNPJ	36.729.755/0001-79
Público-alvo	Investidor Qualificado
Classificação Anbima	Multimercado Crédito Privado
Status	Aberto para Captação
Data de início	01-10-2020
Aplicação inicial	R\$ 1.000,00
Data de Cotização de Aplicação	D+0
Movimentação mínima e Saldo mínimo de permanência	R\$ 1.000,00
Cotização/Pagamento de Resgate	D+90 com liquidação no 1º dia útil subsequente
Taxa de Administração	0,90 % ao ano
Taxa de Performance	20% S/ CDI
Gestor	Galapagos Capital Investimentos e Participações
Administrador	BTG Pactual Serviços Financeiros S.A. DTVM
Custodiante	Banco BTG Pactual S/A
Auditor	Ernst Young Auditores

Objetivo do fundo

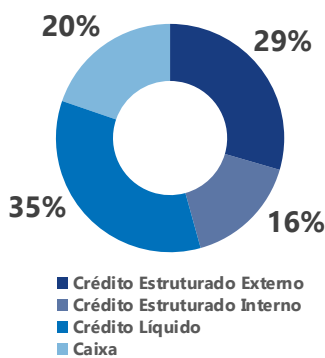
O fundo investe em ativos de crédito estruturados com alto nível de rendimento e excelente colateralização e em ativos de crédito líquido.

	Jan	Fev	Mar	Abr	Mai	Jun	Jul	Ago	Set	Out	Nov	Dez	Ano	Desde Início
2023	1,34%	0,98%	1,29%	1,03%	1,46%	1,41%	1,42%	1,64%	1,26%	1,15%	0,94%	0,73%	15,66%	48,01%
% CDI	120%	107%	112%	112%	130%	131%	133%	140%	131%	116%	102%	81%	120%	139%
2022	0,98%	1,30%	1,61%	1,20%	1,37%	1,26%	1,26%	1,37%	1,25%	1,31%	1,26%	1,88%	17,26%	27,97%
% CDI	133%	174%	174%	143%	133%	125%	121%	117%	116%	128%	124%	168%	140%	157%
2021	0,37%	0,43%	-0,05%	0,54%	0,50%	0,53%	0,53%	0,69%	0,80%	0,49%	1,17%	1,38%	7,62%	9,13%
% CDI	250%	320%	--	260%	188%	173%	148%	163%	181%	103%	199%	180%	173%	187%
2020										0,07%	0,33%	0,99%	1,40%	1,40%
% CDI										44%	224%	605%	301%	301%

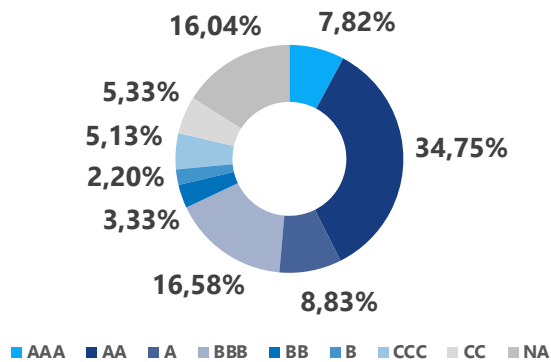
Performance Acumulada



Distribuição por Classes de Ativos



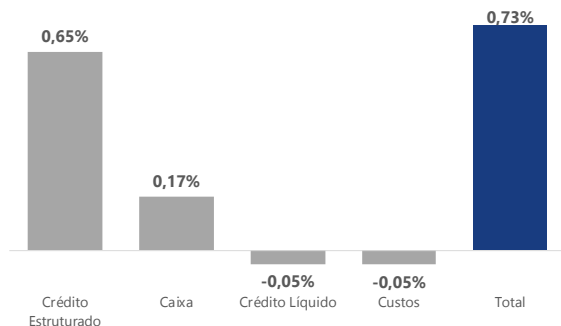
Distribuição por Rating



Dados de Fechamento do Mês

Valor da Cota	1,4800616
PL Mês	205.726.967
PL Médio (desde o início)	101.014.075
Meses Positivos	38
Meses Negativos	1
Maior Retorno Mensal	1,88%
Menor Retorno Mensal	-0,05%
Volatilidade Anualizada	0,50%
Sharpe	6,94

Atribuição de Performance no Mês



Distribuição por Indexadores

